















Nr	Nazwa Wyposażenia
1	Układ Tłaczak z Dodatkowym Wtryskiem, Podciśnieniem na Reżymie Jednokrotnym, Pociąg na Zamykaniu, Pojemnik na Odpady Wydzielony, Worekmi Filowymi
2	Wózki Typu Kiełskowego, "Czysty"
3	Szafa Przełotowa na Naczynia Czyste i Brudzone Suwane
4	Wózki Typu Kiełskowego, "Brudny"
5	Zbiorniki Wypróżniają, Gastronomiczne Pojemnikowa
6	Stół zle, Zlewnia Jednokomorowa i Inne, Ciężkie na Złoty Wzrost

ZESTAWIENIE POMIĘSZCZEŃ			
Lp.	Pozostawienie	Podloga	Powierzchnia pomieszczenia
201	Korytarz	parkiet laminowany	12,58
202	Sala dydaktyczna	wykładana PCV	66,15
203	Tonala dla dzieci	parkiet laminowany	8,75
204	Sala dydaktyczna	wykładana PCV	66,40
205	Tonala dla dzieci	parkiet laminowany	8,78
206	Gabinet pedagogiczny	wykładana PCV	12,62
207	Gabinet pedagogiczny	wykładana PCV	12,62
208	Sala dydaktyczna	wykładana PCV	21,51
209	Sala dydaktyczna	wykładana PCV	26,81
210	Korytarz	parkiet laminowany	16,69
211	Korytarz	parkiet laminowany	8,28
212	Korytarz	parkiet laminowany	11,69
213	Korytarz	parkiet laminowany	11,71
214	Sala gimnastyczna	wykładana PCV	42,19
215	Wytworzenia	parkiet laminowany	6,41
216	Zywniarnia	parkiet laminowany	7,45
217	Arkusznia	parkiet laminowany	9,39
218	WC	parkiet laminowany	4,45
219	Pom. podłogowe	parkiet laminowany	2,88
RAZEM			368,81
			368,81

LEGENDA:

- |   |                                     |
|---|-------------------------------------|
|  | Łącznik oświetlenia                 |
|  | Łącznik oświetlenia - szwincznikowy |
|   | Łącznik oświetlenia - schodowy      |
|    | Gniazdo wtyczkowe 230V              |
|    | Gniazdo wtyczkowe 230V 1P44         |
|    | Gniazdo RJ45 kat. 5e                |
|    | Opłata typu ZEW EL-235U-B           |
|    | Domofon                             |
|    | Unifon                              |
|    | Czułki ruchu 360 st. - sufrowa      |
|    | Czułki ruchu 270 st. - ścienna      |

<div>STUDIO </div> <div>ARCHITEKTURA</div> <div>P i o t r   Ć w i r k o</div>		<div>STUDIO ARCHITEKTURY Piotr Ćwirko</div> <div>47-300 Kiepskowiec ul. Prudhosa 5, tel.: 77 463 503 kom. 604 654 468, e-mail: biuro@studioarchitektury.com</div> <div>Treść rysunku:</div>		<div>Bransz:</div> <div>ELEKTRYCZNA</div>	
<div>ROZBUDOWA I NADBUDOWA BUDYNKU SZKOŁY Z ADAPTACJĄ NA BUDYNEK PRZEDSZKOŁA</div> <div>WRAZ Z CZĘŚCIĄ, POD OPIEKĄ DLA DZIECI DO LAT 3</div>		<div>RZUT 1 PIĘTRA</div>		<div>Skala:</div> <div>1:100</div>	<div>Numer rysunku:</div> <div>E5</div>
<div>Opis:</div>		<div>Data:</div>		<div>18.03.2024 r.</div>	

<i>Investor:</i>	Gmina Strzeleczki 47-364 Strzeleczki, Rynek 4		
<i>Adres budowy:</i>	Strzeleczki ul. Stenkiewicza 3, nr działki ewidencyjnej: 735/11 jednostka ewidencyjna: 160503, 4 Strzeleczki - miasto, obręb ewidencyjny: 0001 Strzeleczki		
<i>Projektował:</i>	mgr inż. Tomasz Hudala	nr upr. OP/0693/PWOE/11	<i>Podpis:</i>
<i>Sprawdził:</i>	mgr inż. Marek Dudek	nr upr. OP/0631/PWOE/10	<i>Podpis:</i>